

எழுத்துப்பயிற்சி

பெயர் எழுத்துக்கள்



அ

ஆ

இ



உலகத்தமிழ்க் கல்விக்கழகம்

www.worldtamilacademy.com



எழுத்துப்பயிற்சி

மெய்யெழுத்துக்கள்

உலகத்தமிழ்க் கல்விக்கழகம்

www.worldtamilacademy.com

பெருளடக்கம்

வ .எண்

தலைப்பு

ப.எண்

1.

மெய்யெழுத்துக்கள்

01

3.

எழுத்துப்பயிற்சி - 1

02

4.

எழுத்துப்பயிற்சி - 2

21

5.

எழுத்துப்பயிற்சி - 3

22

மெய்யெழுத்துக்கள்

மெய் எழுத்துக்கள் மொத்தம் பதினெட்டு (18). புள்ளி வைத்த எழுத்துக்கள் அனைத்தும் மெய் எழுத்துக்கள் ஆகும். புள்ளி வைத்த எழுத்தினை ஒற்றெழுத்து என அழைப்பர்.

க் நங் ச் ஞ் ட் ண்
த் ந் ப் ம் ய் ர்
ல் வ் ள் ழ் ற் ன்

வல்லினம்	க், ச், ட், த், ப், ற்
மெல்லினம்	ங், ஞ், ண், ந், ம், ன்
இடையினம்	ய், ர், ல், வ், ழ், ள்

எழுத்துப்பயிற்சி - 1

க்





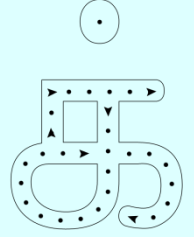
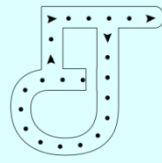
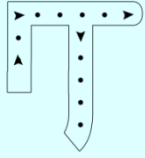
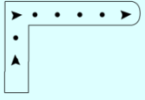
தக்^{க்}காளி



சக்^{க்}கரம்



மூக்^{க்}கு



க்

ங்






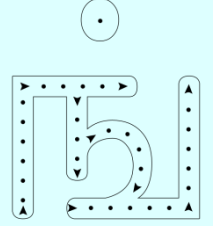
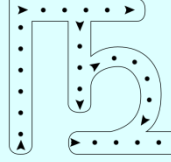
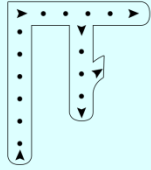
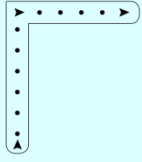
சங்கு



குரங்கு



மாங்காய்



ங்

சு.






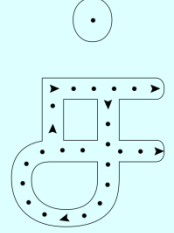
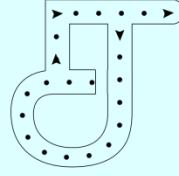
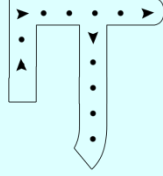
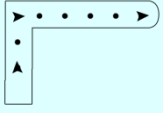
ஒட்டகச்சிவிங்கி



பச்சை



எலுமிச்சை



சு.

ஞ்







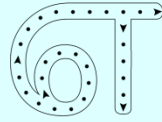
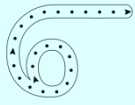
ஊஞ்சல்



இஞ்சி



மஞ்சள்



ஞ்



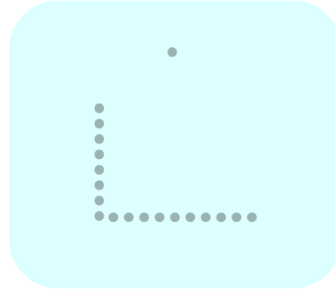
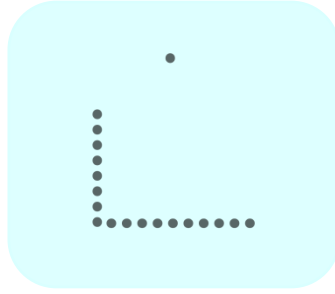
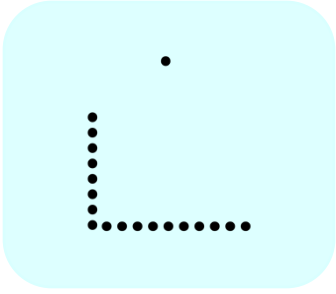
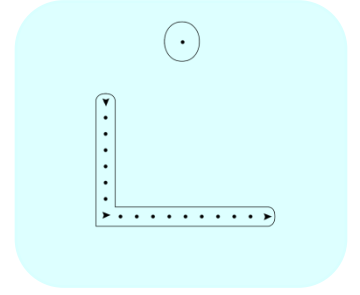
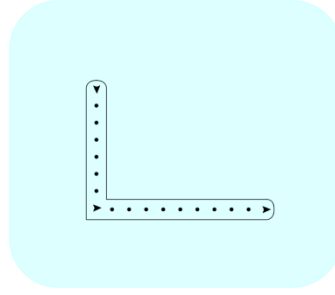
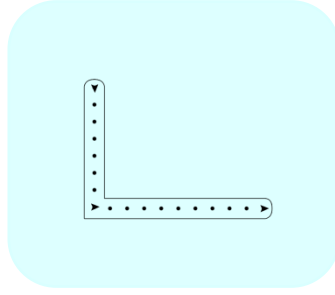
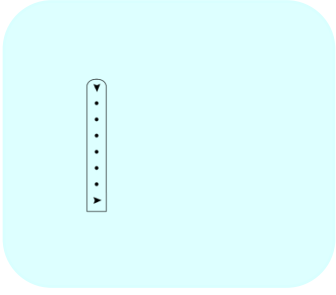
தட்டு



எட்டு




சட்டை



Handwriting practice lines consisting of four sets of horizontal lines (top solid, middle dashed, bottom solid). The first set starts with a large black Tamil letter 'ட' with a dot above it.

ண்



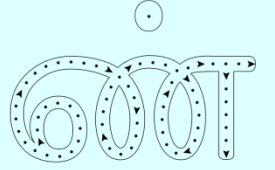
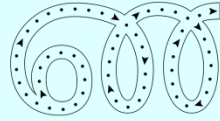
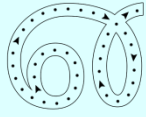
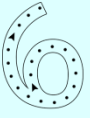
கண்



வண்டு



மிதிவண்டி




ண்

சு.




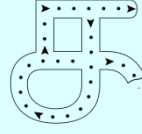

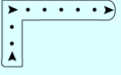
வாத்து



புத்தகம்



நட்சத்திரம்



சு.

ந்




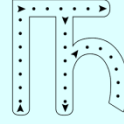
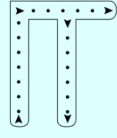
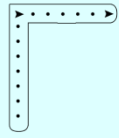
பந்து



குழந்தை



பேருந்து



ந்

ப்





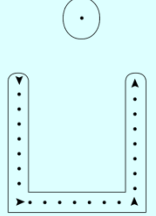
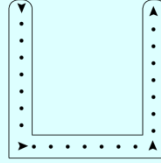
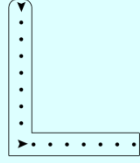
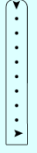
தொப்பி



கப்பல்



செருப்பு



ப்

ம்






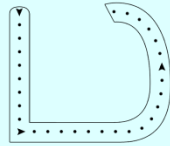
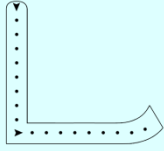
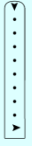
சிங்கம்



மேகம்



மரம்



ம்

ய்



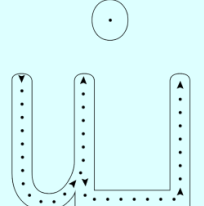
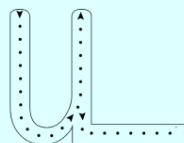
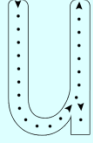

நாய்



வாய்



மிட்டாய்



ய்

ர்



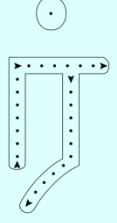
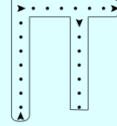
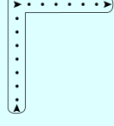
தயிர்



தண்ணீர்



மலர்



ர்

ல்



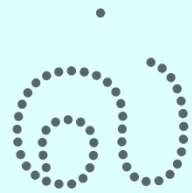

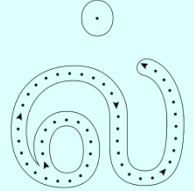
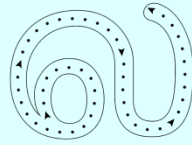
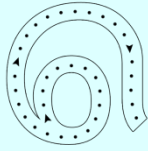
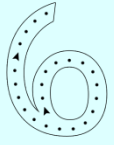
முயல்



கல்



பால்



ல்

வ்




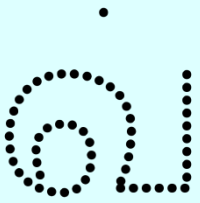
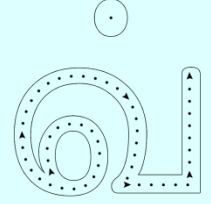
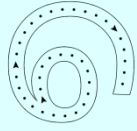
செவ்வகம்



செவ்வாழை



செவ்வானம்



வ்

ற்



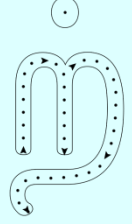
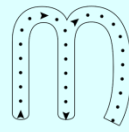
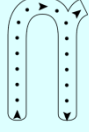
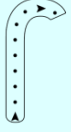
நாற்காலி

40

நாற்பது



வெற்றிலை



ற்

ள்



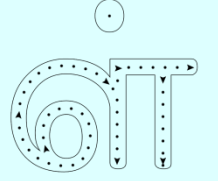
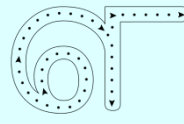
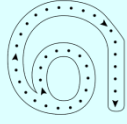
கள்ளி செடி



தேள்



பள்ளிக்கூடம்



ள்

ள்

ள்

ள்

ஐம்





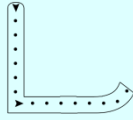
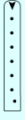
யாழ்



இதழ்



நீர்வீழ்ச்சி



ஐம்

ன்






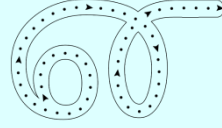
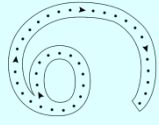
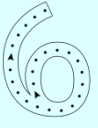
மீன்



மான்

3

மூன்று



ன்

மெய்யெழுத்துக்களை எழுதிப் பழகுக

Handwriting practice lines for the Tamil letter 'ய' (Ya). The page contains ten sets of horizontal lines, each consisting of a solid top line, a dashed middle line, and a solid bottom line, providing a guide for letter height and placement.

மெய்யெழுத்துக்களை எழுதிப் பழகுக

Handwriting practice lines for the Tamil letter 'ய' (Ya).

The page contains ten sets of horizontal lines for writing. Each set consists of a solid top line, a dashed middle line, and a solid bottom line, providing a guide for letter height and placement.

மெய்யெழுத்துக்களை எழுதிப் பழகுக

Handwriting practice lines for the Tamil letter 'ய' (Ya).

The page contains ten sets of horizontal lines for writing. Each set consists of a solid top line, a dashed middle line, and a solid bottom line, providing a guide for letter height and placement.

மெய்யெழுத்துக்களை எழுதிப் பழகுக

Handwriting practice lines for the Tamil letter 'ய' (Ya).

The page contains ten sets of horizontal lines for writing. Each set consists of a solid top line, a dashed middle line, and a solid bottom line, providing a guide for letter height and placement.

எழுத்துப்பயிற்சி - 2

க்

ங்

ச்

ஞ்

ட்

ண்

ஞ்

ந்

ப்

எழுத்துப்பயிற்சி - 2

ம்

ய்

ர்

ல்

வ்

ள்

ஷ்

ற்

ன்

எழுத்துப்பயிற்சி - 3

க்

ங்

ஈ

ஊ

ட

ண்

ஞி

நி

ب

ف

ॡ

ॢ

ல்

வ்

ஈ

ள்

ற்

ள்

உலகத்தமிழ்க் கல்விக்கழகம்



சான்றிதழ்

செம்மொழித்

தமிழ்

மொழியின்

மெய்யெழுத்துக்களைச்

சிறந்த

முறையில்

எழுதித்

தேர்ச்சி

பெற்ற

அவர்களை

மனமார பாராட்டுகின்றோம்.

ஆசிரியர் / பெற்றோர்

தேதி: _____

பெரும் அஃகு!

தெரியும் அஃகு!!



பெரும் அஃகு!

புதுமை அஃகு !!

நி
ழி

டி



உலகத்தமிழ்க் கல்விக்கழகம்

www.worldtamilacademy.com